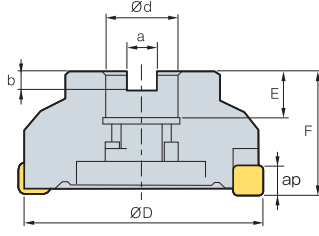
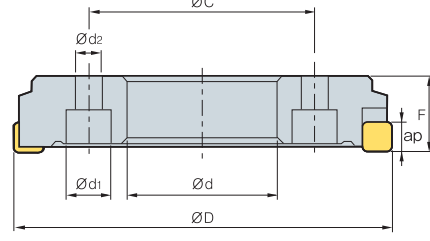




## PPH4000



Şekil 1



Şekil 2

AA  
90°• AR: 5°  
• RR: -6°

(mm)

Kod	ØD	Ød	Ød1	Ød2	a	b	E	F	ØC	ap	kg	Şekil	
PPH 4125R/L	10	125	38.1	-	-	15.9	10	27	63	-	Maks 0.5	3.4	1
4160R/L	14	160	50.8	-	-	19.0	11	27	63	-	Maks 0.5	5.3	1
4200R/L	18	200	80	24	14	-	-	-	40	120	Maks 0.5	5.5	2
4250R/L	24	250	120	24	14	-	-	-	40	170	Maks 0.5	7.7	2
4315R/L	30	315	180	30	18	-	-	-	40	230	Maks 0.5	10.5	2
4355R/L	34	355	220	30	18	-	-	-	40	270	Maks 0.5	13	2
4400R/L	38	400	250	30	18	-	-	-	40	300	Maks 0.5	16	2
4450R/L	44	450	300	30	18	-	-	-	40	350	Maks 0.5	19	2

## Kullanılabilir Kesici Uçlar

SPEN-WC



Kod	Sermet		Kaplama										Kaplamasız			Sayfa	
	CN2000	CN30	NCM325	NCM335	NC5330	PC2505	PC2510	PC3500	PC3600	PC9530	PC6510	PC5300	PC5400	ST30A	G10		H01
SPEN 120416-WC																	E24

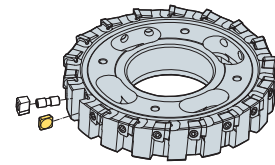
## Kullanılabilir Malafalar

Kod	NC malafalar
PPH 4125R/L	NT*□□(M/U)-FMA38.1-□□
4160R/L	NT*□□(M/U)-FMA50.8-□□
4200R/L	- APR200
4250R/L	- APR250
4315R/L	- APR315
4355R/L	- APR355
4400R/L	- APR400
4450R/L	- APR450

## Önerilen Kesme Koşulu

İş Parçası	Kesme Koşulu		Kalite
	vc (m/dak)	fz (mm/diş)	
K	140~230	0.05~0.30	PC6510
	135~220	0.10~0.30	H01
	50~90	0.10~0.30	G10

Montaj



## Yedek Parçalar

Ölçü	Baskı	Vida (Baskı)	Anahtar
Ø125~Ø450	WPPH4R/L	DHA0821F	HW40

Kullanılabilir Kesici Uçlar E24

Kullanılabilir Malafalar ve Civatalar için sayfa E371~E373